



mega
sistemas corporativos



mega
construção

Cartilha do **Cliente**

Cartilha do Cliente – Contabilidade / Refazer Saldos

Apresentação.....	3
A quem se destina.....	3
Módulo Contabilidade.....	4
Consiste Lançamento.....	4
Quando processar essa rotina	4
Refazer Saldos.....	5
Quando processar essa rotina	5

Apresentação

Este documento tem como objetivo apresentar os processos padrões do sistema, conhecidos durante os treinamentos de Implantação. Aqui você encontrará de forma detalhada todas as informações necessárias para auxiliá-lo em futuros cadastros após a implantação.

A quem se destina

Clientes Mega Construção.

Módulo Contabilidade



Contabilidade

Consiste Lançamento

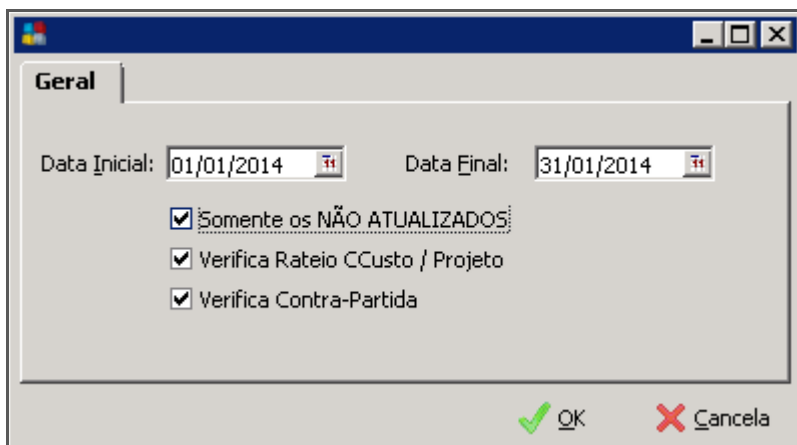
Esta opção reagrupa os saldos do período selecionado e, a partir dos lançamentos contábeis existentes no período, recalcula novamente. Como é verificado lançamento a lançamento pelo sistema, este processo normalmente é um pouco demorado.

Quando processar essa rotina

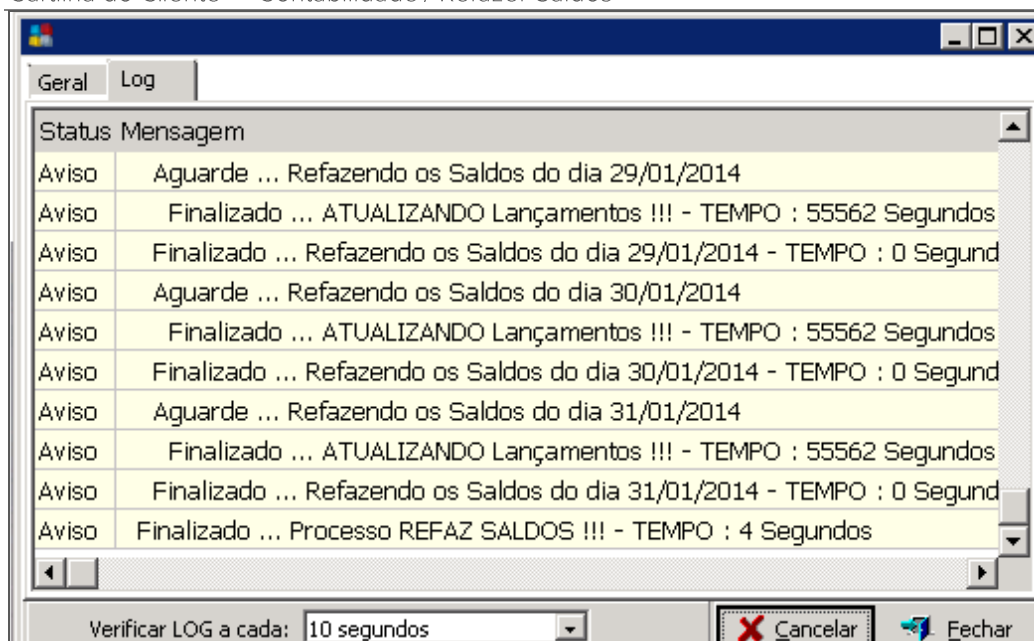
Quando é detectado um problema como, por exemplo: o usuário emite um balancete e o saldo final deste relatório não está batendo com o saldo final do razão, nem com a tela de consulta saldo. Para garantir que o saldo esteja correto, é válido **consistir o saldo** no período com diferença.

Caso a rotina seja realizada para mais de uma filial (organização) na mesma consolidadora, o sistema obriga o usuário a ativar todas as filiais da estrutura organizacional antes de refazer o saldo.

Caminho: Contabilidade >> Opções >> Utilidades >> Consiste Lançamentos



Consiste Lançamento - Geral



Consiste Lançamento - Log

Se ao utilizar o processo acima o problema não for resolvido, utilizar o processo de Refazer Saldos, porém, o mesmo não possui critérios para execução, ou seja, executará ára tudo que estiver na base.

Refazer Saldos

Esta opção apaga os saldos do período selecionado e, a partir dos lançamentos contábeis existentes no período, recalcula novamente. Como é verificado lançamento a lançamento pelo sistema, este processo normalmente é um pouco demorado. Há possibilidade de gerar a rotina em outra moeda, basta escolher o critério.

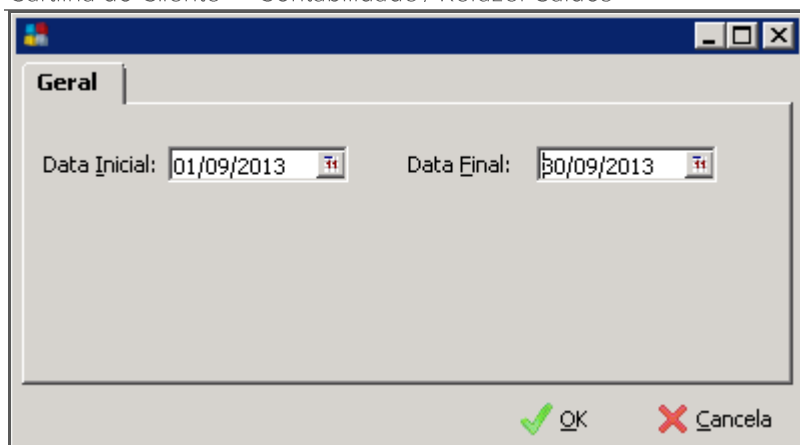
Quando processar essa rotina

Quando o usuário necessita importar os lançamentos contábeis de outro módulo que não esteja integrado com o Mega2000 (um módulo de terceiro, por exemplo), é mais rápido importar os lançamentos contábeis sem atualizar o saldo. No entanto, o sistema gravará os lançamentos com o status “**Não Atualizado**”. Utilizando o processo de refazer os saldos, o sistema atualizará o saldo a partir destes lançamentos e mudará o status do lançamento contábil para “**Atualizado**”.

Quando é detectado um problema como na situação descrita acima, em que o usuário está emitindo um balancete e o saldo final deste relatório não bate com o saldo final do razão, nem com a tela de consulta saldo, é válido **refazer o saldo** no período com diferença.

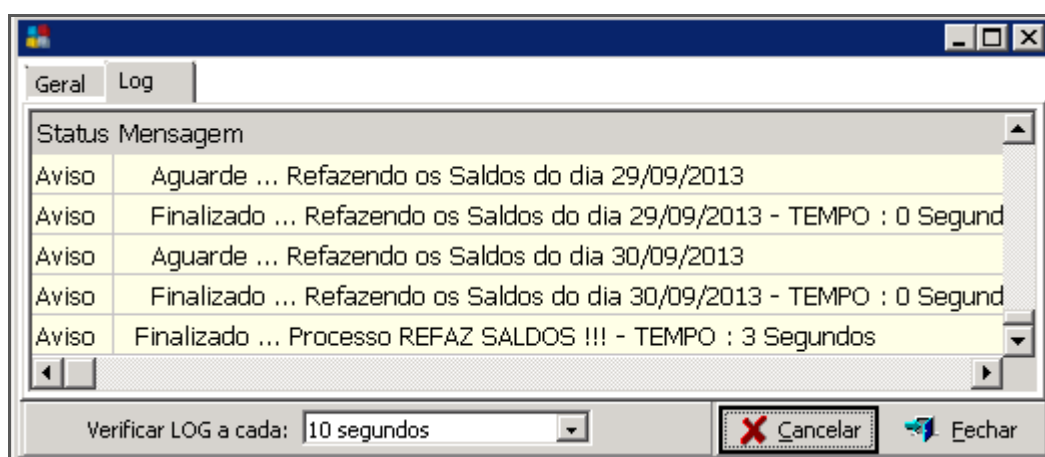
Caso a rotina seja realizada para mais de uma filial (organização) na mesma consolidadora, o sistema obriga o usuário a ativar todas as filiais da estrutura organizacional antes de refazer o saldo.

Caminho: Contabilidade >> Opções >> Utilidades >> Refazer Saldos >> Moeda Corrente



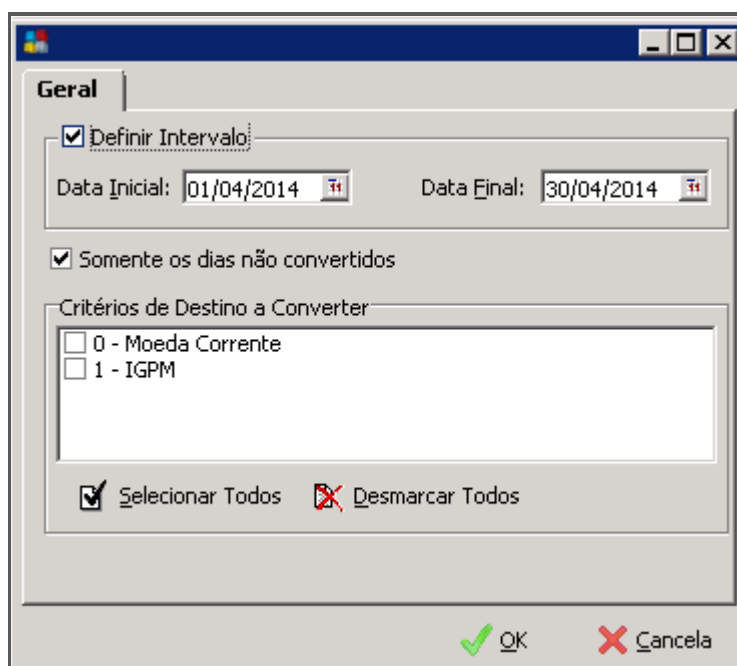
Refazer Saldos

Após refazer os saldos é exibida a seguinte tela:



Refazer Saldos – Log

Para a opção [Outras Moedas](#), na tela abaixo definir qual o período e moeda a ser utilizado.



Outras Moedas