



mega
sistemas corporativos



mega
construção

Cartilha do **Cliente**

Cartilha do Cliente – Administração de Materiais / Aprovação Mapa de Cotação

Apresentação.....	3
A quem se destina.....	3
Módulo Administração de Materiais	4
Aprovação Mapa de Cotação.....	4
Cotação de Preços.....	4
Aprovação Mapa de Cotação.....	5
Filtro para Aprovação de Mapa da Cotação	5

Apresentação

Este documento tem como objetivo apresentar os processos padrões do sistema, conhecidos durante os treinamentos de Implantação.

Aqui você encontrará de forma detalhada todas as informações necessárias para auxiliá-lo em futuros cadastros após a implantação.

A quem se destina

Cientes Mega Construção.

Módulo Administração de Materiais



Administração de Materiais

Aprovação Mapa de Cotação

Cotação de Preços

Após preencher e valorizar o mapa de cotação, o mesmo deverá ser enviado para aprovação. Somente após aprovado é que a cotação poderá ser encerrada.

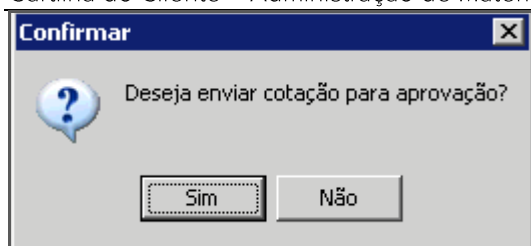
Caminho: Administração de Materiais >> Cotação de Preços >> Cotação de Preços

Seq.	Item	Descrição do Item	Unid.	FORNECEDOR TESTE	Valor Melhor Oferta
1	3	Cimento Portland	KG	1250 0,36	0,36
		Soma Valores Unitários de Análise		1/1 0,36	0,36
		Soma Valores Unitários de Análise Selecionado		1/1 0,36	
		Soma Valores Totais de Análise			450,00
		Soma Valores Totais de Análise Selecionado			450,00
		Soma Valores Totais de Aquisição			450,00
		Soma Valores Totais de Aquisição Selecionados			450,00

Cotação de Preços

Clique no botão **Encerrar** e selecione a opção **Enviar para Aprovação Cotação**.

Será apresentada a tela de confirmação.



Confirmar

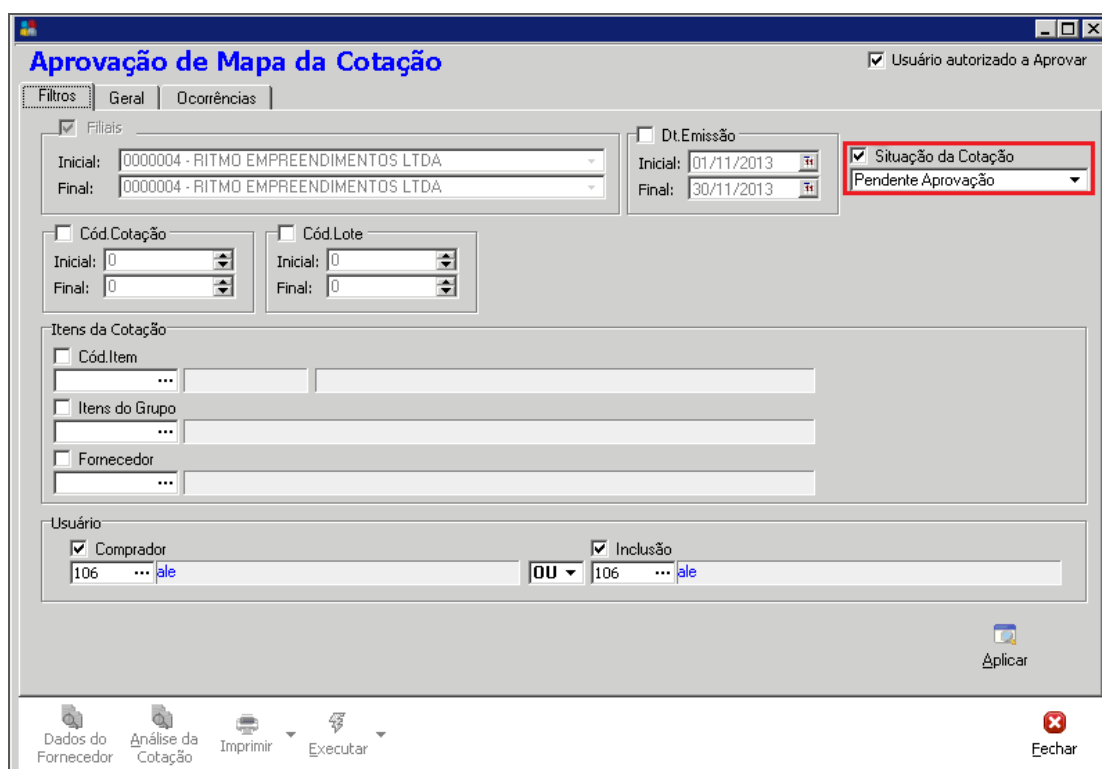
Aprovação Mapa de Cotação

Caminho: Administração de Materiais >> Cotação de Preços >> Aprovação Mapa de Cotação

Filtro para Aprovação de Mapa da Cotação

Na tela de filtro é possível realizar a busca de cotações pendentes de aprovação considerando alguns critérios, que podem ser combinados. No exemplo abaixo, serão visualizadas as cotações pendentes para aprovação do usuário comprador 106 – ale.

Caminho: Aprovação Mapa de Cotação >> Filtros

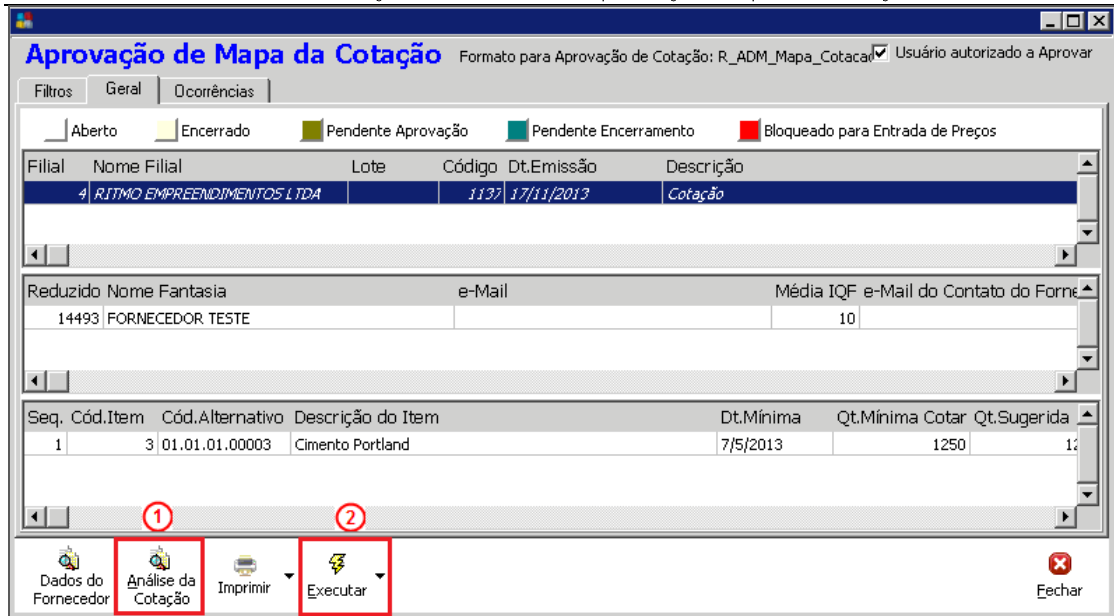


Aprovação de Mapa de Cotação – Filtros

Após realizar o filtro clique em [Aplicar](#).

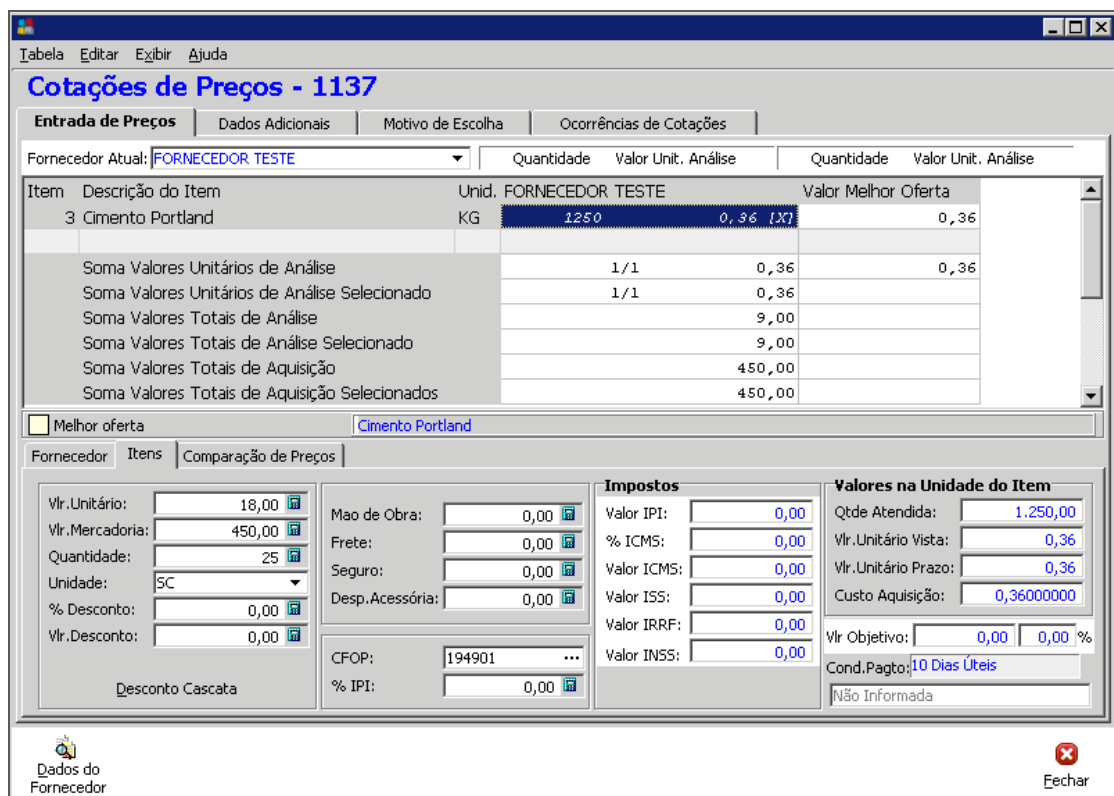
Caminho: Aprovação Mapa de Cotação >> Geral

Cartilha do Cliente – Administração de Materiais / Aprovação Mapa de Cotação



Aprovação de Mapa de Cotação – Geral

Análise da Cotação (1) – O aprovador poderá analisar o mapa da cotação antes de realizar a aprovação.

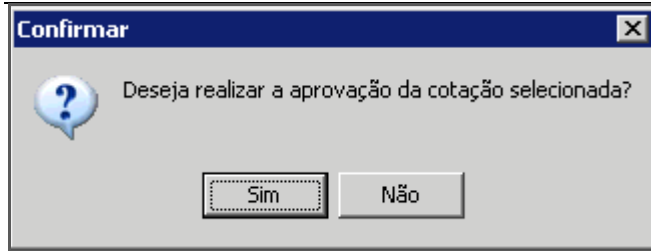


Aprovação de Mapa de Cotação

Abrir a tela somente para consulta.

Executar (2) – Opção para aprovar ou reprov.

Será apresentada a tela de confirmação:



Confirmar

Clique em **Sim** para efetivar a operação.