

Índice

APRESENTAÇÃO	2
OBJETIVO	2
A QUEM SE DESTINA	2
CONVENÇÕES ADOTADAS	3
PROCESSO CUSTOMIZADO.....	4
<i>Introdução</i>	<i>4</i>
<i>Importação dos Registros D600/D601/D605</i>	<i>6</i>



Apresentação

Objetivo

Levar ao conhecimento do usuário o processo completo de configuração do sistema para emissão dos Registros D600, D601 e D605 do Sped Fiscal PIS/COFINS através do Processo Customizado.

A quem se destina

Aos usuários do sistema e profissionais que desejam emitir o Sped Fiscal PIS/COFINS gerando os Registros D600, D601 e D605 através do Processo Customizado.








Convenções Adotadas

Um sinal de adição (+) entre duas teclas significa que você deve pressionar essas teclas simultaneamente. Por exemplo, “pressione ALT+TAB” significa que você deve manter a tecla ALT pressionada enquanto pressiona TAB.

Quando o texto estiver em *itálico*, indica o nome de um componente do Windows, por exemplo: *check box*, *combo box*, etc.

Já quando o texto estiver em **negrito**, indica o nome de um componente do Mega2000, por exemplo: **Nome Usuário**, **Pasta Geral**, etc.

Os ícones a seguir identificam os diferentes tipos de texto que podem ser encontrados neste material:

Ícone	Indica que o texto é:
	Uma observação importante
	Uma dica ou sugestão útil
	Um exemplo
	Relativo aos principais cadastros/processos que dependem do cadastro citado.
	Relativo ao nome do cadastro/processo no Banco de Dados.

MEGA
Empresarial

Processo Customizado

Introdução

Descrição

O recurso de Processo Customizado disponibilizado pelo Mega Empresarial permite que o usuário possa customizar determinados processos do sistema e inserir regras ou dados específicos dele no sistema. Para o SPED Fiscal PIS/COFINS, estão disponíveis os seguintes processos customizados:

- P_SPEDPISCOFINS600: Referente aos dados importação dos registros D600, D601 e D605;

☞ A configuração do processo customizado deve ser realizada por um profissional com conhecimentos técnicos, pois a configuração é realizada apenas via banco de dados.

☞ Os dados gerados no Registro D600, D601 e D605 via processo customizado, deverão existir na Movimentação de Saídas do Módulo Tributos.

Configuração

Todos os processos customizados de todos os módulos têm sua configuração armazenada na tabela MGGLO.GLO_PROCESSOCUSTOMIZADO, que possui os seguintes campos:

- PRC_ST_NOMEOBJETO: Nome do objeto do banco (function) que retornará os dados customizados. Deve conter o nome do usuário (Owner) e o nome do objeto (Exemplo: MGMAG.F_SPEDPISCOFINS600);
- PRC_ST_NOMEPROCESSO: Nome de identificação do processo customizado.
- PRC_ST_OWNER: Nome do usuário (Owner) da package
- PRC_ST_PACKAGE: Nome da package que terá customização.
- PRC_ST_DESCRICA0. Descreve a utilização do processo customizado.
- PRC_ST_EXEMPLO. Código de uma função exemplo, de como implementar a função específica, que será indicada no campo PRC_ST_NOMEOBJETO.
- PRC_BO_STATUS: Define se o processo customizado está ativado (S) ou desativado (N).

☞ A figura a seguir, exibe um exemplo de como ficam os dados de configuração dos processos customizados do SPED Fiscal PIS/COFINS quando não há nenhuma customização.

PRC_ST_NOMEOBJETO	PRC_ST_NOMEPROCESSO	PRC_ST_OWNER	PRC_ST_PACKAGE	PRC_ST_DESCRICA0	PRC_ST_EXEMPLO	PRC_BO_STATUS
...	P_SPEDPISCOFINS600	MGMAG	MAG_PCK_SPEDFISCALPISCOFINS	Processo executado para	<CLOB>	S

Figura 1 - Visualização através do PL/SQL dos Registros de Configuração dos Processos Customizados do SPED Pis/COFINS.

Para que o Processo Customizado seja executado, será necessário ajustar os seguintes campos da tabela MGGLO.GLO_PROCESSOCUSTOMIZADO:

- PRC_ST_NOMEOBJETO: Informar o nome do objeto do banco (function) que retornará os dados customizados. Este nome deve ser composto pelo nome do usuário (Owner) e o nome do objeto (Exemplo: MGMAG.F_SPEDPISCOFINS600);
- PRC_BO_STATUS: Informar "S";

☞ A regra só será utilizada pelo Sistema se esses valores forem informados corretamente.

Funcionamento

O Processo customizado é executado da seguinte forma: a Package responsável pela importação dos registros do SPED Fiscal PIS/COFINS (owner MGMAG) chama a Package de funções globais (owner MGGLO) passando os parâmetros que identificam o registro do processo customizado na Tabela MGGLO.GLO_PROCESSOCUSTOMIZADO e também os parâmetros necessários para a função específica. A função global dos processos customizados verifica se há uma função específica para customização e se o processo customizado está ativo, caso afirmativo será executado a função específica que retornará os dados customizados que serão utilizados para a importação.

Função Específica

A função específica que retornará os dados customizados deverá ser criada com as mesmas características existentes na função de exemplo.

Dentre as questões mais importantes a serem utilizadas para a criação desta função estão:

- Sempre deverá ser uma Função (Function), ou seja, não poderá ser um procedimento (Procedure);
- A função a ser criada sempre deverá receber um parâmetro do tipo Varchar2;
- Deverá ser criada uma variável do tipo "sys_refcursor";
- Deverá ser criada uma variável do tipo "xmltype";
- A variável do tipo "xmltype" deverá ser utilizada conforme exemplo, dentro do bloco "Extraindo XML dos parâmetros";
- O retorno da função obrigatoriamente deverá ser a variável do tipo sys_refcursor.



Caso ocorra algum erro no processo customizado, como por exemplo, erro de implementação na função específica, o sistema não acusará nenhum erro ao sistema, ele simplesmente não retornará nenhum valor ao processo de importação como se não houvesse processo customizado. Por esse motivo é importante fazer todos os tratamentos de erros necessários para garantir que a implementação da função funcione corretamente.




O objeto específico pode ser criado em qualquer owner, mas não se deve esquecer-se de conceder permissão ao owner MGGLO.

Importação dos Registros D600/D601/D605

O processo customizado P_SPEDPISCOFINSD600, permitirá a importação dos dados dos registros D600, D601 e D605 do SPED Fiscal PIS/COFINS.


O registro de configuração do processo customizado P_SPEDPISCOFINSD600, é identificado pelos seguintes valores:

- Campo PRC_ST_NOMEPROCESSO: P_SPEDPISCOFINSD600;
- Campo PRC_ST_OWNER: MGMAG;
- Campo PRC_ST_PACKAGE: MAG_PCK_SPEDFISCALPISCOFINS;

 A figura a seguir, ilustra como o registro deste processo customizado ficará quando devidamente configurado para ser executado.

PRC_ST_NOMEOBJETO	MGMAG.F_SPEDPISCOFINSD600	...
PRC_ST_NOMEPROCESSO	P_SPEDPISCOFINSD600	...
PRC_ST_OWNER	MGMAG	
PRC_ST_PACKAGE	MAG_PCK_SPEDFISCALPISCOFINS	...
PRC_ST_DESCRICA0	Processo executado para realizar emissão dos registros D600/[...
PRC_ST_EXEMPLO	<CLOB>	...
PRC_BO_STATUS	S	

Figura 2 - Visualização do Registro de Configuração configurado para ser executado.

 Exemplo de comando Update para ajustar este registro do processo customizado:

```
UPDATE MGGLO.GLO_PROCESSOCUSTOMIZADO
SET PRC_ST_NOMEOBJETO = 'MGMAG.F_SPEDPISCOFINSD600',
    PRC_BO_STATUS      = 'S'
WHERE PRC_ST_NOMEPROCESSO = 'P_SPEDPISCOFINSD600'
AND PRC_ST_OWNER         = 'MGMAG'
AND PRC_ST_PACKAGE       = 'MAG_PCK_SPEDPISCOFINS'
```

Empresarial