



**mega**  
sistemas corporativos



**mega**  
construção

# Cartilha do **Cliente**

Cartilha do Cliente – Painel Gerencial / Orçamento Gerencial

---

Apresentação .....	3
A quem se destina .....	3
Módulo Painel Gerencial.....	4
Orçamento Gerencial.....	4
Orçamento Consolidado.....	4

## **Apresentação**

Este documento tem como objetivo apresentar os processos padrões do sistema, conhecidos durante os treinamentos de Implantação. Aqui você encontrará de forma detalhada todas as informações necessárias para auxiliá-lo em futuros cadastros após a implantação.

### **A quem se destina**

Clientes Mega Construção.

## Módulo Painel Gerencial

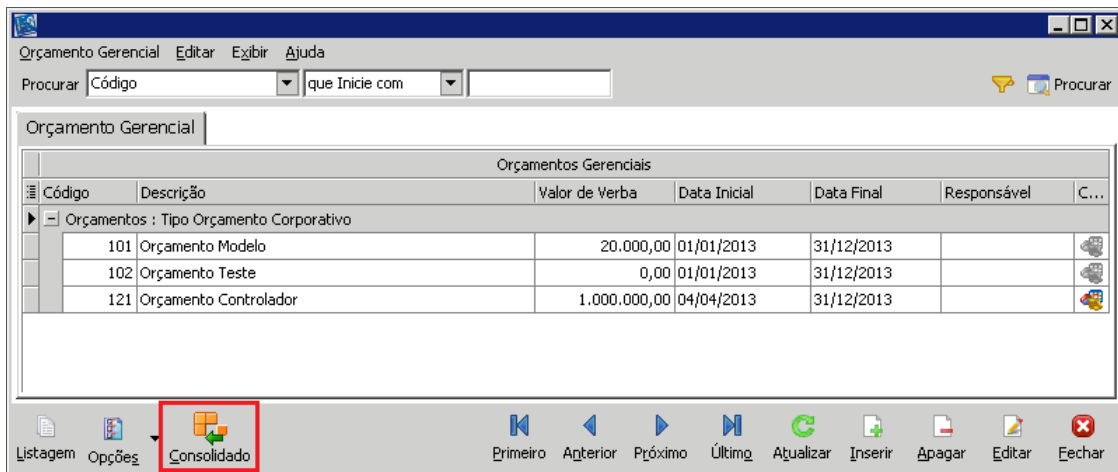
### Orçamento Gerencial



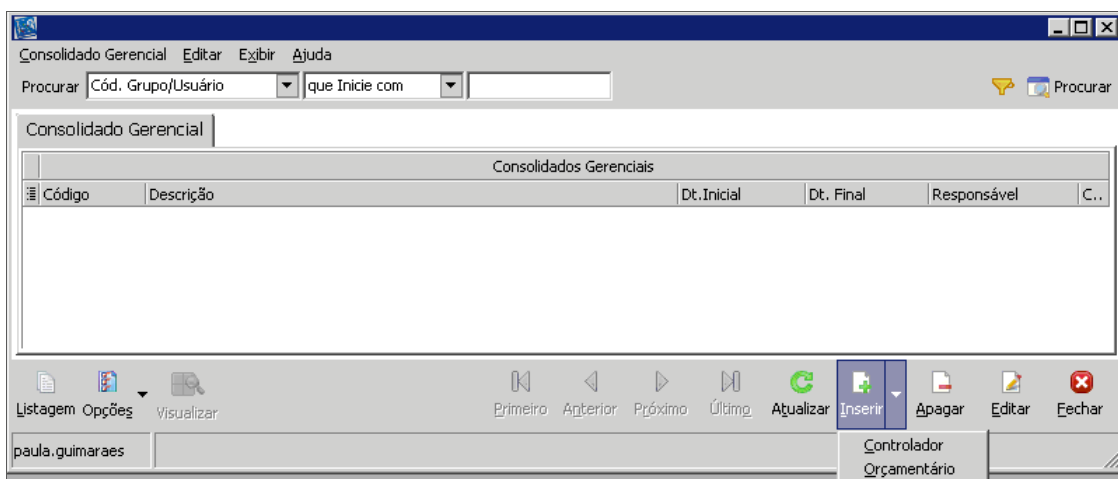
Painel Gerencial – Orçamento Gerencial

### Orçamento Consolidado

O processo Consolidado Gerencial permite criar fluxos consolidados conforme a definição da classe gerencial, período do fluxo e os orçamentos participantes. Esse processo consolida as informações dos orçamentos de todas as áreas da empresa em um único fluxo.



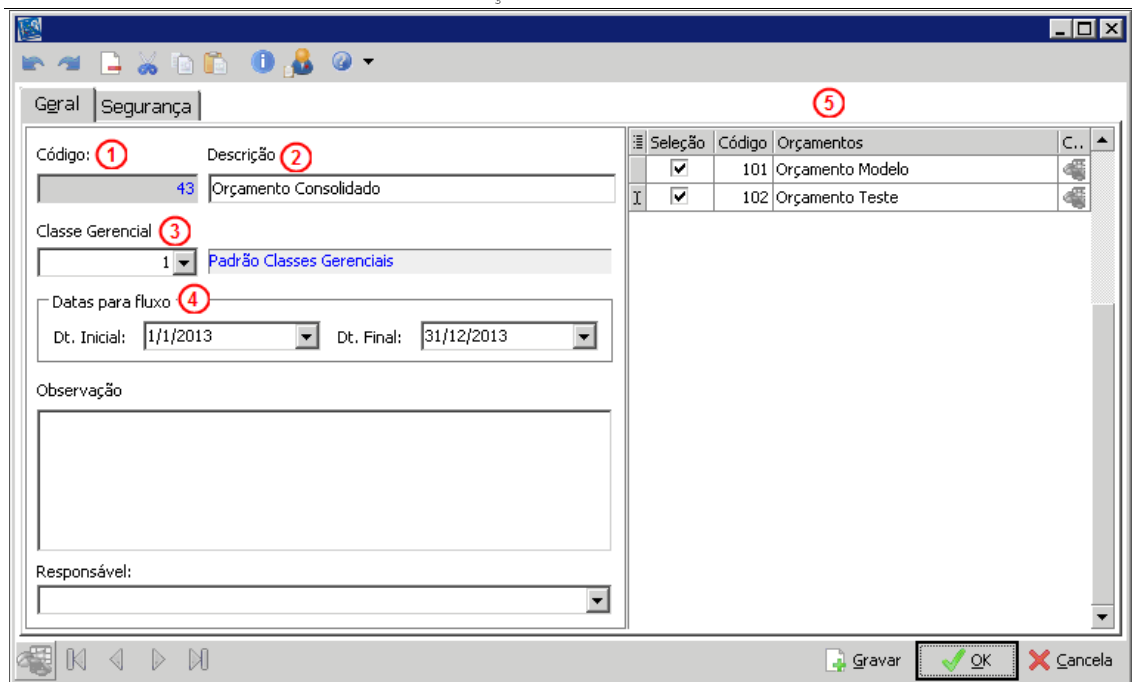
Orçamento Gerencial – Consolidado



Consolidado Gerencial

É necessário determinar se o orçamento a ser criado será do tipo **Controlador** ou apenas **Orçamentário** (Acompanhamento).

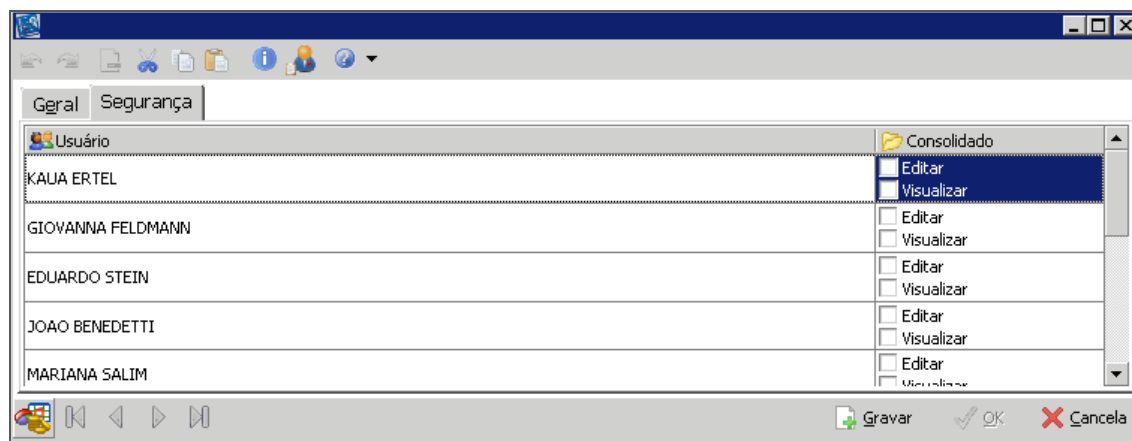
Cartilha do Cliente – Painel Gerencial / Orçamento Gerencial



Criação de Orçamento Consolidado

- Código (1)** – Código sequencial atribuído pelo sistema;
- Descrição (2)** – Definição do nome do orçamento consolidado;
- Classe Gerencial (3)** – Plano de classe gerencial padrão, para filtrar os orçamentos que possuem a mesma classe e possibilitar a seleção dos orçamentos que compreenderão o consolidado;
- Datas para fluxo (4)** – Data do orçamento consolidado, período que será exibido o fluxo consolidado;
- Orçamentos (5)** – Seleção dos orçamentos que compreenderão o fluxo consolidado.

Na edição ou na inserção de um consolidado gerencial será possível visualizar a segurança do orçamento; o responsável pelo orçamento consolidado gerencial poderá compartilhá-lo com os outros colaboradores, permitindo que visualizem ou modifiquem as informações.



Criação do Orçamento Consolidado

A planilha do fluxo consolidado é composta pelos campos: extenso, descrição da classe gerencial, agrupados como descrição e os campos previsto e realizado, agrupados por mês durante todo o período do fluxo.

Cartilha do Cliente – Painel Gerencial / Orçamento Gerencial

The screenshot shows the 'Classe Gerencial' window with filters for 'Organizações' (14461 - FILIAL GESTÃO DO CONHECIMENTO) and 'Projetos/ Centro de Custo'. The table below shows financial data for January 2013.

Descrição	jan/13		Pr
	Previsto	Realizado	
1 Receitas	0,00		
101 Receitas Imobiliárias	0,00		
10101 Recebimento de Clientes	0,00		
10102 Venda Estoque	0,00		
102 Outras Receitas	0,00		
10201 Venda de Ativo Fixo	0,00		
10202 Receita por Prestação de Serviços	0,00		
10203 Origens Financeiras	0,00		
10204 Recebimento de Aportes de Capital	0,00		
10205 Taxa Administração (+)	0,00		
10206 Taxa Gerenciamento (+)	0,00		
2 Custos	0,00		
201 Custo direto de Construção	0,00		

Fluxo Consolidado

O fluxo consolidado possui um painel de filtros para as filiais que participam do consolidados, centros de custo e projetos. Ao selecionar , é necessário **“Atualizar Planilha”** através do botão no menu lateral direito.

Para os valores realizados do fluxo consolidado é possível visualizar os agentes e valores que compõem o valor do fluxo, para isto basta selecionar um valor da coluna realizado:

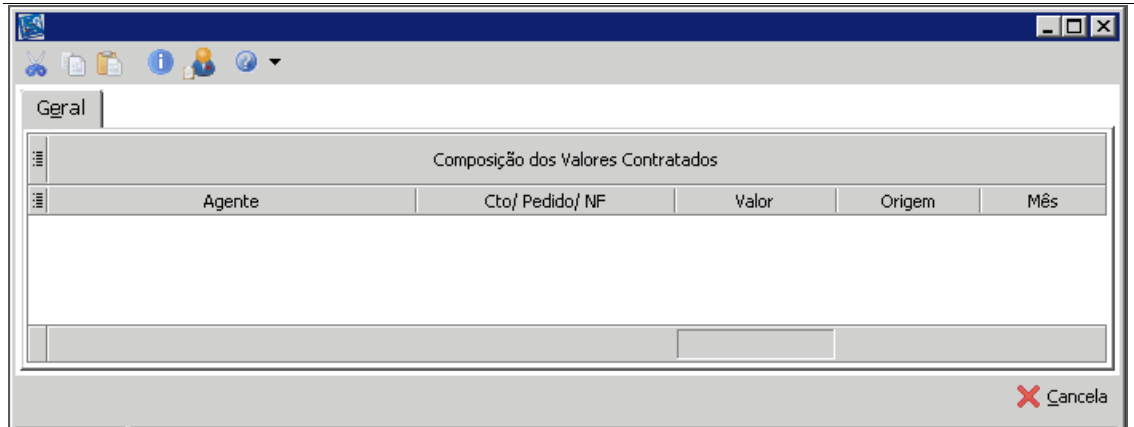
The screenshot shows a detailed view of the 'Realizado' column for item 20102. The table below shows the breakdown of values for January 2013, February 2013, and March 2013.

Descrição	jan/13		fev/13		mar/13
	Previsto	Realizado	Previsto	Realizado	Previsto
10204 Recebimento de Aportes de Capital	0,00		0,00		0,00
10205 Taxa Administração (+)	0,00		0,00		0,00
10206 Taxa Gerenciamento (+)	0,00		0,00		0,00
2 Custos	0,00		0,00		0,00
201 Custo direto de Construção	0,00		0,00		0,00
20101 Custo com materiais aplicados em OBRAS	0,00		0,00		0,00
20102 Custo com MO aplicada em OBRAS	0,00		0,00		0,00
202 Despesas Indiretas	0,00		0,00		0,00
20201 Gastos Gerais Administrativos	0,00		0,00		0,00
20202 Gastos para investimentos	0,00		0,00		0,00
20203 Gastos com Infra-estrutura da empresa	0,00		0,00		0,00
20204 Devolução de Aporte de Capital a Coligadas	0,00		0,00		0,00
20205 Impostos e Tributos	0,00		0,00		0,00
20206 Taxa Administração (-)	0,00		0,00		0,00

Fluxo Consolidado

Clicando no botão que aparece ao lado do valor selecionado, abre-se a tela de composição dos valores contratados:

Cartilha do Cliente – Painel Gerencial / Orçamento Gerencial



**Composição dos valores contratados**

A tela de composição dos valores contratados permite exportar dados da planilha e agrupamento de colunas.