



**mega**  
sistemas corporativos



**mega**  
construção

# Cartilha do **Cliente**

Apresentação.....	3
A quem se destina.....	3
Módulo Administração de Obras.....	4
Padrão de Exportação.....	4
Preparação do Layout de Exportação.....	5
Exportação de Orçamentos .....	6
Processo de Exportação.....	6

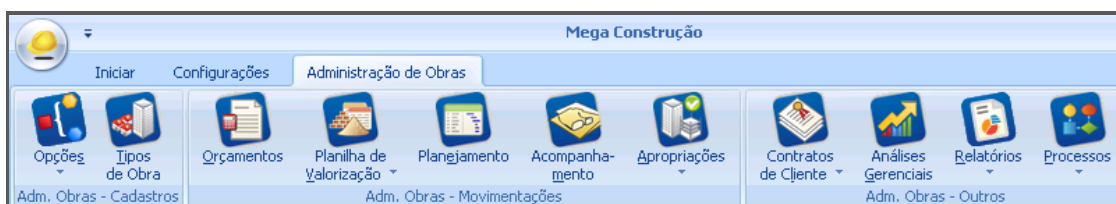
## **Apresentação**

Este documento tem como objetivo apresentar os processos padrões do sistema, conhecidos durante os treinamentos de Implantação. Aqui você encontrará de forma detalhada todas as informações necessárias para auxiliá-lo em futuros cadastros após a implantação.

### **A quem se destina**

Cientes Mega Construção.

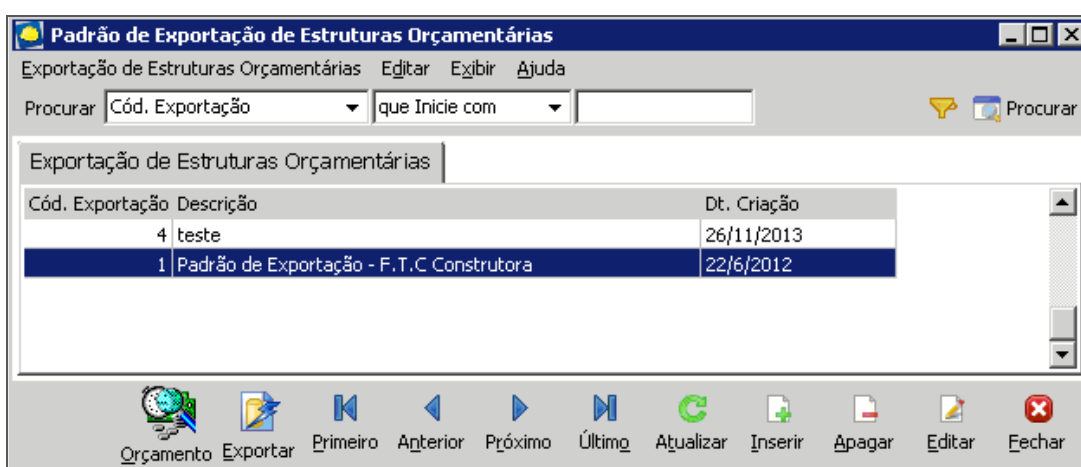
## Módulo Administração de Obras



### Administração de Obras

## Padrão de Exportação

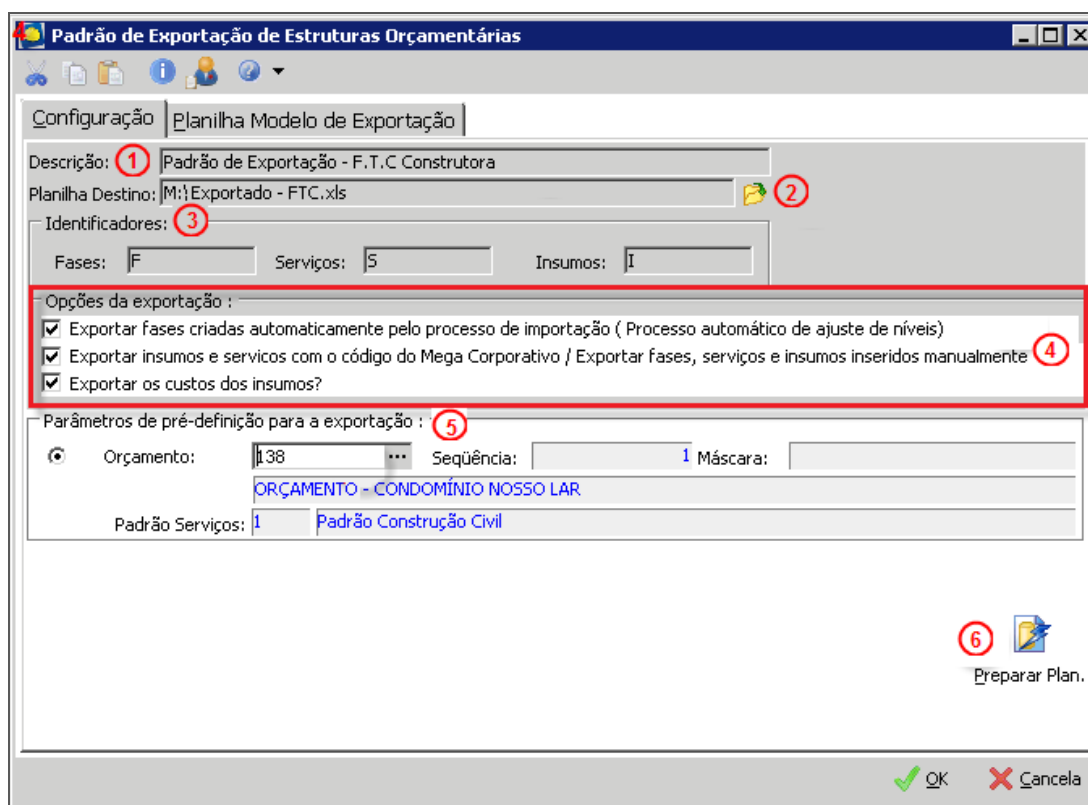
Caminho: Administração de Obras >> Processos >> Importação e Exportação de Orçamentos >> Padrão de Exportação



### Padrão de Exportação de Estruturas Orçamentárias

O "Padrão Exportação" possibilita a exportação de uma estrutura orçamentária para um arquivo XLS.

## Preparação do Layout de Exportação



Padrão de Exportação de Estruturas Orçamentárias

Para que uma estrutura orçamentária seja importada, devemos fazer algumas parametrizações:

**Descrição (1)** – Nome do padrão de exportação;

**Planilha Destino (2)** – Caminho completo e nome de uma planilha excel;

**Identificadores (3)** – Caracteres que identificarão as fases, serviços e insumos;

**Opções da Exportação (4)** – Usados para personalizar a saída das informações:

**Exportar fases criadas automaticamente pelo processo de importação (Processo automático de ajuste de níveis)** – Este parâmetro indicará se o processo deverá exportar as fases e subfases que foram criadas automaticamente pela importação, para igualar a quantidade de níveis. Caso o parâmetro esteja desmarcado, a planilha será exportada exatamente como a original;

**Exportar insumos e serviços com o código do Mega Corporativo/Exportar Fases, Serviços e Insumos inseridos manualmente** – O primeiro parâmetro permite visualizar na planilha de exportação o código do insumo no formato do cliente/órgão ou visualizar a codificação dos insumos do Mega, ou seja, os insumos que foram vinculados no processo de importação. O segundo parâmetro define se os insumos que foram inseridos manualmente na planilha orçamentária serão exportados. Estes dois parâmetros devem ser definidos em conjunto;

**Exportar os custos dos insumos?** – Permite exportar os custos dos insumos e dos serviços;

**Parâmetros de pré-definição para a exportação (5)** – Dados da planilha orçamentária que será exportada (obtida através de um orçamento);

**Preparar Planilha (6)** – Preparação da estrutura a ser exportada, baseada nos parâmetros descritos acima.

## Exportação de Orçamentos

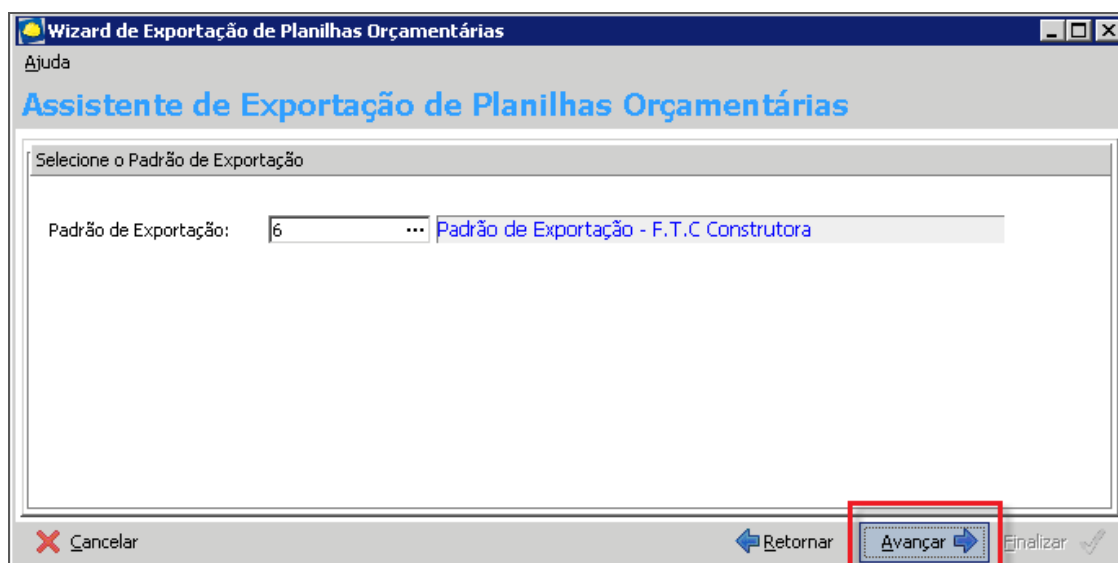
**Caminho:** Administração de Obras >> Processos >> Importação e Exportação de Orçamentos >> Exportação de Orçamentos

Este processo tem por finalidade a exportação de orçamentos do Módulo de Administração de Obras. Tal procedimento deverá ser realizado após a criação de um Padrão de Exportação.

### Processo de Exportação

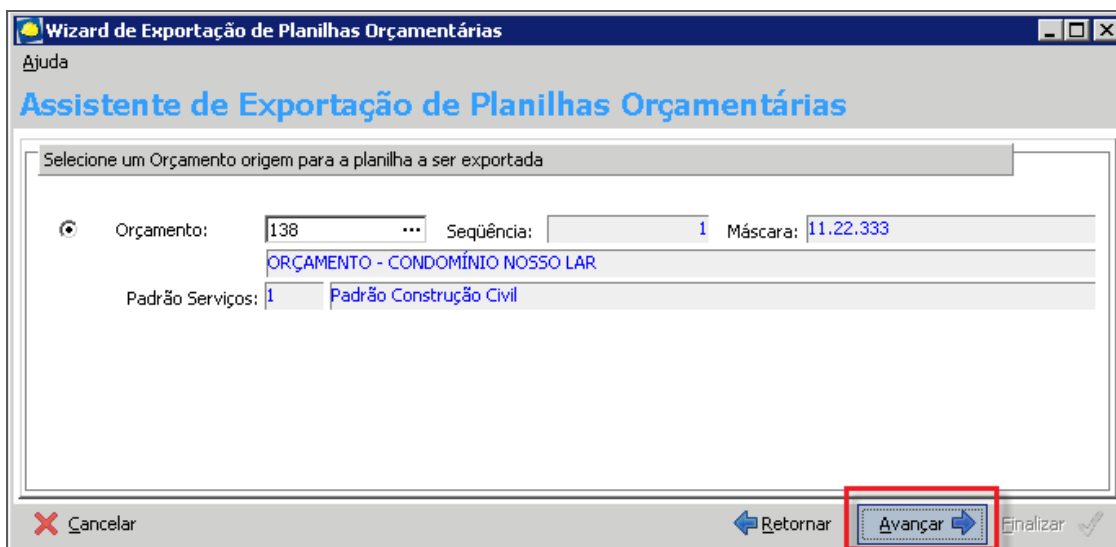


Wizard de Exportação de Planilhas Orçamentárias



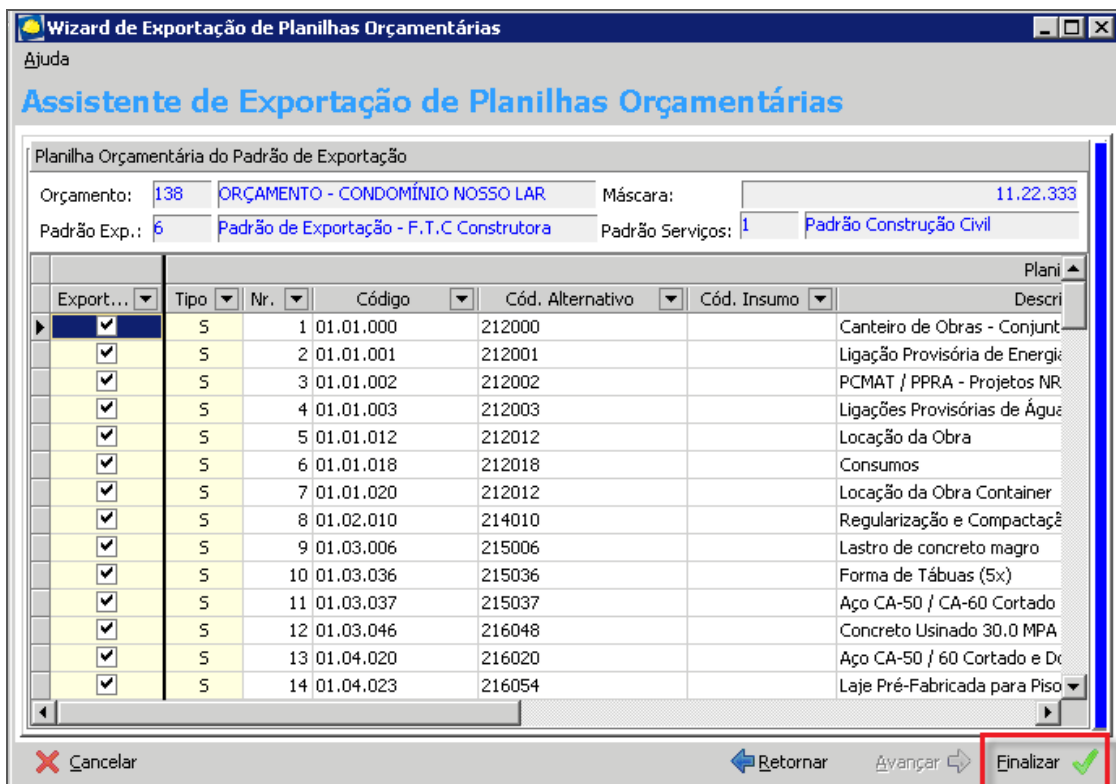
Wizard de Exportação de Planilhas Orçamentárias

O padrão de exportação selecionado trará, automaticamente, o código do orçamento vinculado e a planilha com os dados para exportação, conforme imagem abaixo:



Wizard de Exportação de Planilhas Orçamentárias

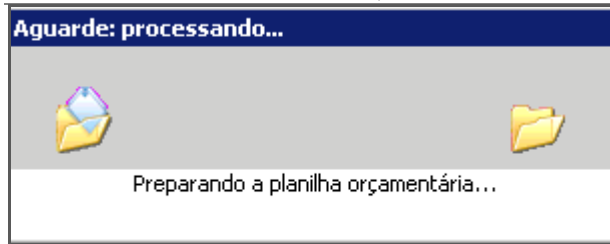
Após clicar no botão **Avançar**, o usuário poderá modificar informações da planilha de exportação. Os campos que podem ser alterados serão destacados em amarelo.



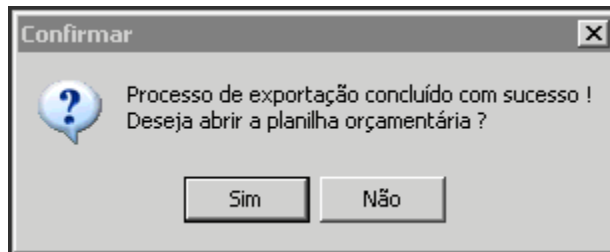
Wizard de Exportação de Planilhas Orçamentárias

Após clicar em **Finalizar**, inicia-se o processo de exportação dos dados do orçamento para a planilha indicada no padrão de exportação.





Ao terminar o processo de exportação, tem-se a opção de abrir o Excel automaticamente. No Excel, pode-se alterar dados, formatações, cabeçalhos e rodapés.



Confirmar

### Planilha Exportada:

Exportar?	Tipo	Nr.	Código	Cód. Alternativo	Cód. Insumo	Descrição	Und.	Quantidade	Custo Unit.	Valor Total	Dt. Custo Unit.
S	S	1	01.01.000	212000		Canteiro de Obras - Conjunto de 100 m2	VB	1	112200	112200	9/7/2013 11:42:22
S	S	2	01.01.001	212001		Ligação Provisória de Energia	VB	1	33660	33660	9/7/2013 11:42:31
S	S	3	01.01.002	212002		PCMAT / PPRa - Projetos NR-18	VB	1	56100	56100	9/7/2013 11:42:44
S	S	4	01.01.003	212003		Ligações Provisórias de Água e Esgoto	VB	1	39270	39270	9/7/2013 11:42:51
S	S	5	01.01.012	212012		Locação da Obra	M2	3203,29	2,87407946	9206,509993	16/8/2013 11:55:28
S	S	6	01.01.018	212018		Consumos	VB	1	2019600	2019600	9/7/2013 13:04:25
S	S	7	01.01.020	212012		Locação da Obra Container	MES	24	1122	26928	9/7/2013 11:41:19
S	S	8	01.02.010	214010		Regularização e Compactação de Terreno	M2	531	409,2412994	217307,13	9/7/2013 11:48:22
S	S	9	01.03.006	215006		Lastro de concreto magro	M3	531	187,4640113	99543,39	9/7/2013 11:31:33
S	S	10	01.03.036	215036		Forma de Tábuas (5x)	M2	1899	44,44830964	84407,34001	9/7/2013 11:41:34
S	S	11	01.03.037	215037		Aço CA-50 / CA-60 Cortado e Dobrado	KG	47394	5,437997	257728,4298	9/7/2013 11:28:30
S	S	12	01.03.046	216048		Concreto Usinado 30.0 MPA - Bombeado - Estrutura	M3	624	351,1184135	219097,89	9/7/2013 11:29:08
S	S	13	01.04.020	216020		Aço CA-50 / 60 Cortado e Dobrado	KG	185268	5,43799696	1007486,821	9/7/2013 11:28:06
S	S	14	01.04.023	216054		Laje Pré-Fabricada para Pisos e Forros	M2	9651	70,49776189	680373,9	9/7/2013 11:28:45
S	S	15	01.04.025	216025		Estrutura Metálica - Fabr. e Montagem	KG	60840	10,49070003	638254,1898	9/7/2013 11:28:23
S	S	16	01.04.046	216046		Concreto Usinado 30.0 MPA - Bombeado - Estrutura	M3	1785	342,8870364	612053,36	9/7/2013 11:29:30
S	S	17	01.04.048	216048		Forma aparente Plástica 12 mm (M.O.) + 30% do Mat	M2	7143	36,97069859	264081,7	9/7/2013 11:28:14
S	S	18	01.04.049	216049		Escoramento	M2	9651	13,35179981	128858,22	9/7/2013 11:29:15
S	S	19	01.05.001	217001		Impermeabilização de Baldrame	M2	1890	30,94960317	58494,74999	9/7/2013 11:28:38
S	S	20	01.05.005	217005		Impermeabilização Mantas 4 mm. Lajes. Floresiras. Terr. et	M2	1515	25,36842244	38433,16	9/7/2013 11:28:53
S	S	21	01.05.006	217006		Impermeabilização. Arg. Polimétrica 4kg/m2. cv. d'água	M2	903	20,98139535	18946,2	9/7/2013 11:29:58
S	S	22	01.05.010	217010		Regularização	M2	1563	14,24255278	22261,11	9/7/2013 11:30:58
S	S	23	01.05.011	217011		Proteção Mecânica	M2	903	14,02088594	12706,01	9/7/2013 11:29:23