



Cartilha do **Cliente**

Apresentação	3
A quem se destina	3
Módulo Administração de Obras.....	4
Medição Física	4
Informações Gerais	5
Planilha	6
Follow-up de Medições.....	7
Filtros.....	8

Apresentação

Este documento tem como objetivo apresentar os processos padrões do sistema, conhecidos durante os treinamentos de Implantação. Aqui você encontrará de forma detalhada todas as informações necessárias para auxiliá-lo em futuros cadastros após a implantação.

A quem se destina

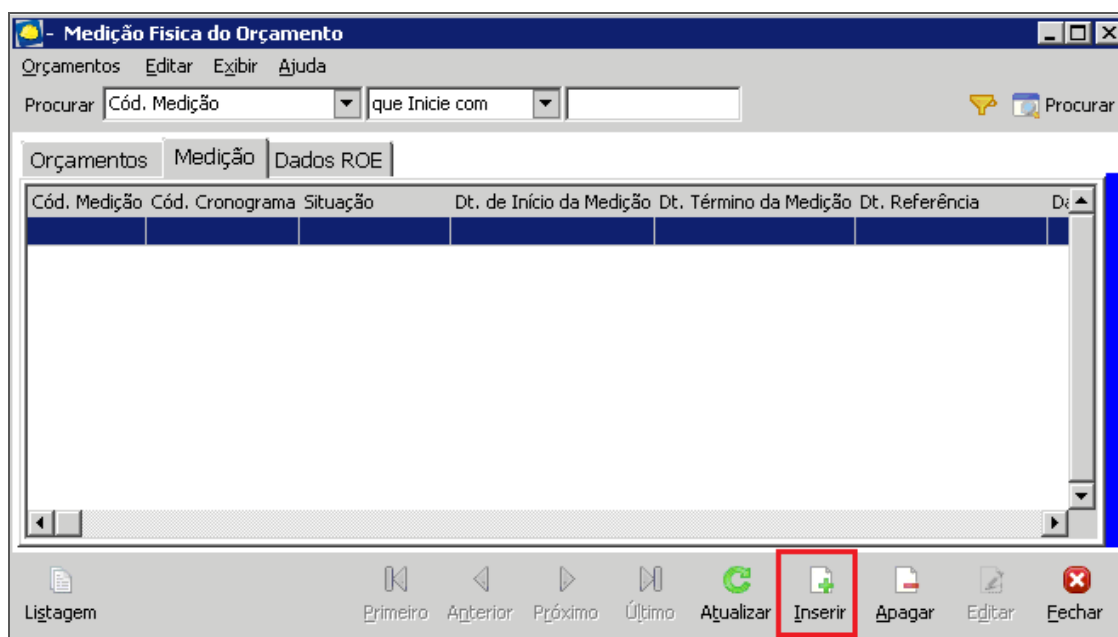
Cientes Mega Construção.

Módulo Administração de Obras

Medição Física

Este documento tem por objetivo orientar o usuário quanto a utilização do processo de medição física.

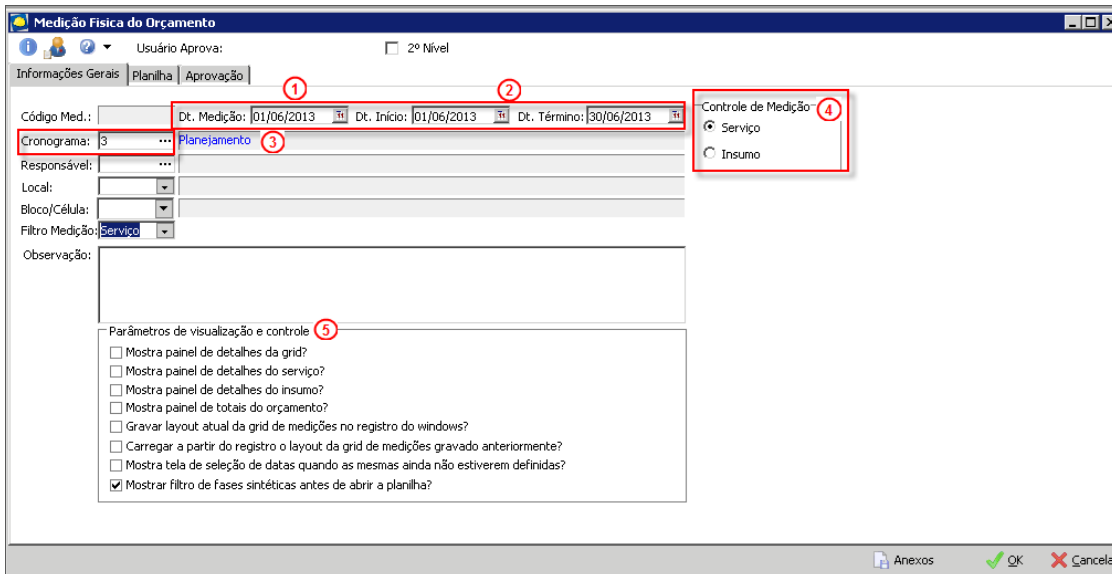
Caminho: ADO >> Acompanhamento >> Medição



Medição Física do Orçamento

Informações Gerais

Para inserir uma nova medição, primeiramente deve-se selecionar o orçamento e em seguida na aba “**Medição**” clicar no botão “**Inserir**”.



Medição Física do Orçamento – Informações Gerais

Dt. Medição (1) – Informar a data da medição física;

Dt. Início e Dt. Término (2) – Período da medição;

Cronograma (3) – Deverá selecionar o planejamento;

Controle de Medição (4) – Indica a forma que será realizada a medição por Insumo ou Serviço. Este parâmetro é configurado no orçamento;

Parâmetros de visualização e controle (5) – São parâmetros específicos para visualização da tela de medição. Por padrão o sistema vem com a opção “Mostrar filtro de fases sintéticas antes de abrir a planilha” selecionado, mas caso não queria realizar filtros dos serviços a serem medidos, basta desmarcar essa opção.

Planilha

Medição Física do Orçamento - Planilha

É possível realizar a medição por quantidade, % Medido (corresponde ao período selecionado) ou Med. Acum. % (corresponde ao percentual acumulado).

Ao indicar um percentual ou quantidade para o serviço, será habilitado o botão “**Calcular**”. Ao clicar sobre o botão, o mesmo irá efetuar o desmembramento dos valores.

Através da opção “**Detalhes (Serviços)**” é possível visualizar as informações realizadas e previstas de acordo com o planejamento. Para que os valores previstos sejam carregados, deverá clicar no botão “**Atualizar**” e indicar se atualiza os valores de todos os serviços ou somente do serviço selecionado.

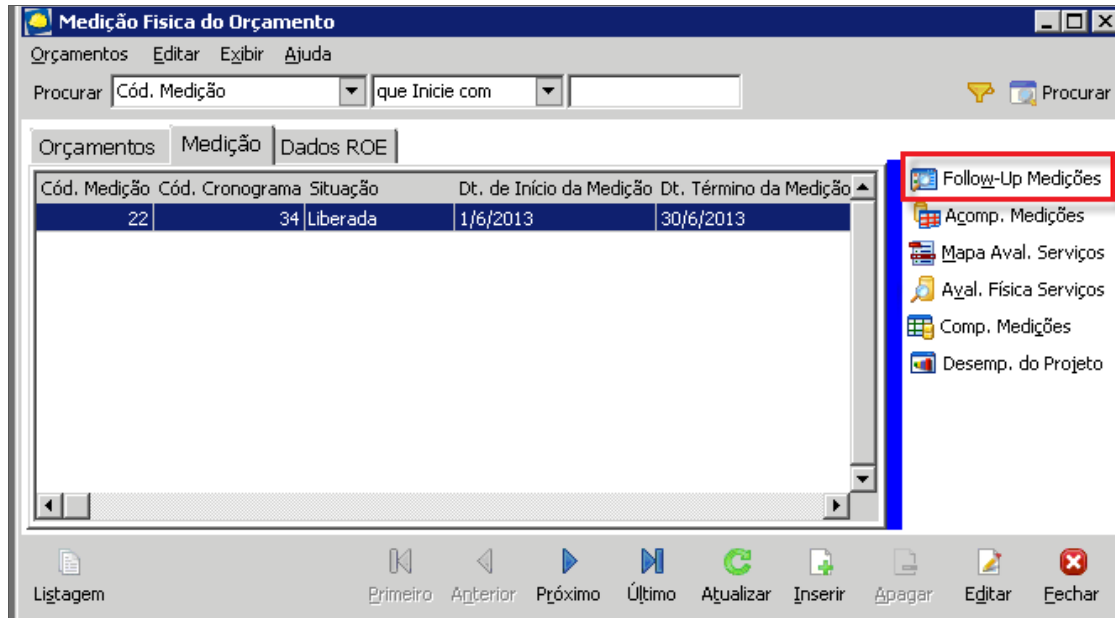
A planilha de medição será visualizada de acordo com os parâmetros definidos na aba “**Informações Gerais**”.

Após indicar os valores da medição deverá clicar no botão “**OK**” para gravar.

Follow-up de Medições

Através do processo de follow-up é possível visualizar o status das medições realizadas.

Caminho: ADO >> Acompanhamento >> Medição



Medição Física do Orçamento – Medição

Para visualizar a rotina de follow-up deverá clicar na “Tarja Azul”, também conhecida como “Blue Magic”.

Filtros

FOLLOW-UP Medições

Filtros

Orçamento

Códigos
Inicial: ...
Final: ...

Empreendimento
 Próprio Terceiros
 ...

Medições

Códigos
Inicial: ...
Final: ...

Status
 Em Andamento Liberada
 Em Aprovação Não Aprovada

Nível de Aprovação
 1º Nível 2º Nível 3º Nível

Datas

Dt. Medição (dt. referência)
Inicial: ...
Final: ...

Período
Início Período: ...
Final Período: ...

Aplicar

Fechar

Follow-Up Medições

É possível realizar uma combinação de filtros, por exemplo: selecionar o orçamento e um intervalo de medições, ou por período. Os campos de filtros são opcionais. Para visualizar os dados basta clicar no botão “Aplicar”.

FOLLOW-UP Medições

Filtros **Medições**

Em Andamento Em Aprovação Liberada Não Aprovada

Medições

Cód. Orçamento	Seq.	Cód. Medição	Dt. Referência	Dt. Início	Dt. Fim	Status	Nível Atual
70	1	22	1/6/2013	1/6/2013	30/6/2013	Liberada	2
86	1	23	1/6/2013	1/6/2013	30/6/2013	Em Andam	0
111	1	5	1/8/2011	1/8/2011	31/8/2011	Liberada	2
111	1	19	1/9/2011	1/9/2011	30/9/2011	Em Andam	0
112	1	3	30/9/2011	1/9/2011	30/9/2011	Liberada	2

Ocorrências **Itens da Medição** Todas Medições Orçamento

Serviços

Código Estruturado	Código Alternativo	Descrição	Percentual	Quantidade
01.01.000	212000	Canteiro de Obras - Conjunto de 100 m2	10,00	0,1000
01.01.001	212001	Ligação Provisória de Energia	100,00	1,0000
01.01.002	212002	PCMAT / PPRA - Projetos NR-18	20,00	0,2000

Zoom Anexos **Fechar**

Follow-Up Medições

Cartilha do Cliente – Administração de Obras / Medição Física

Serão listadas as medições de acordo com o filtro estabelecido. Para visualizar os detalhes da medição, tais como os itens medidos, basta selecionar o botão **"ZOOM"**.