



mega
sistemas corporativos



mega
construção

Cartilha do **Cliente**

Cartilha do Cliente – Processo Associativo / Inserção de Contratos

Apresentação.....	3
A quem se destina.....	3
Módulo Operações Financeiras.....	4
Processo associativo	4
Inserção dos contratos.....	4

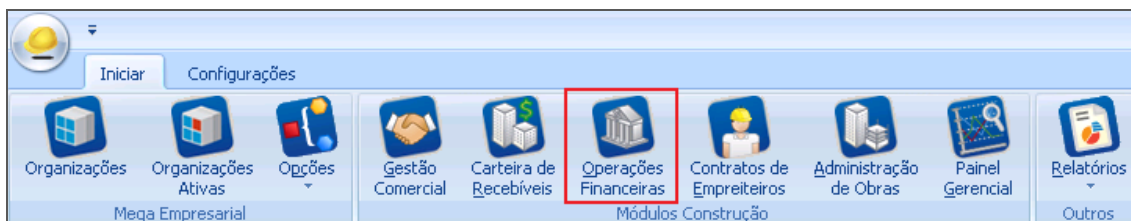
Apresentação

Este documento tem como objetivo apresentar os processos padrões do sistema, conhecidos durante os treinamentos de Implantação. Aqui você encontrará de forma detalhada todas as informações necessárias para auxiliá-lo em futuros cadastros após a implantação.

A quem se destina

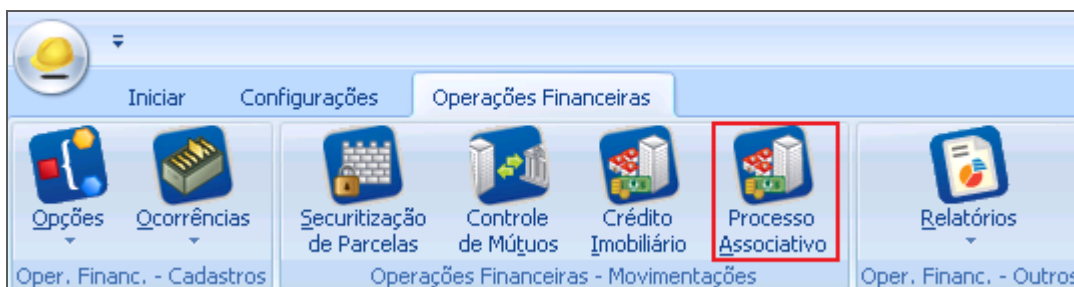
Clientes Mega Construção.

Módulo Operações Financeiras



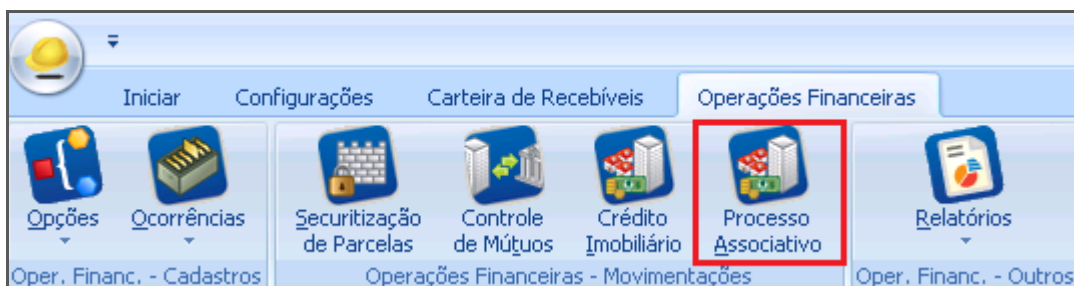
Construção – Operações Financeiras

Processo associativo



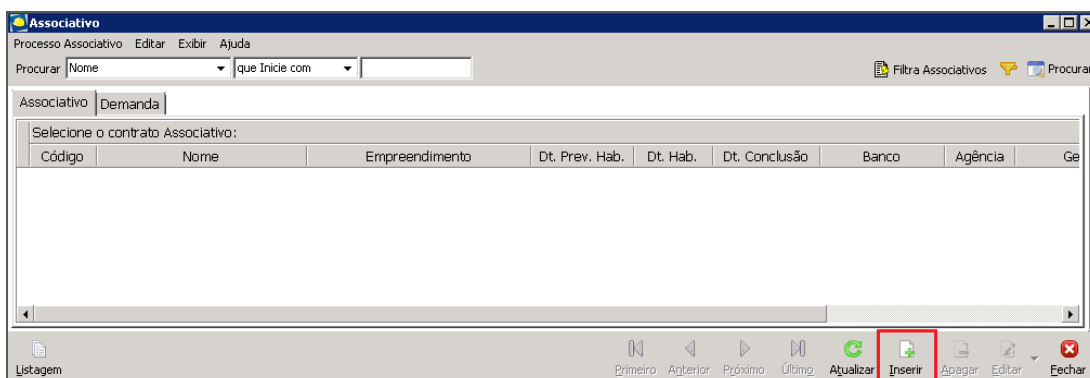
Operações Financeiras

Inserção dos contratos



Operações Financeiras

Para trazer o contrato desejado para controlar o Fluxo Associativo por este processo, precisaremos buscar as informações desejadas no módulo Carteira de Recebíveis. Para isso, clicamos em **"Inserir"**, conforme imagem:



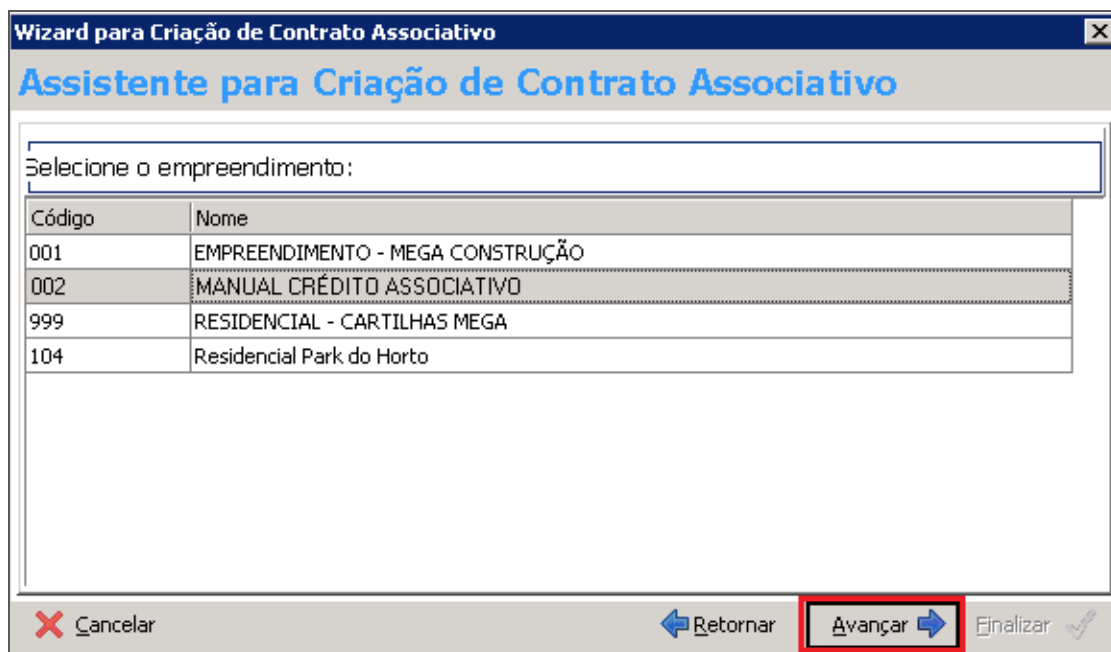
Associativo

Na tela auxiliar de processos, clique em **"Avançar"**:



Assistente para Criação de Contrato Associativo

Escolha o empreendimento que deseja controlar e clique em **"Avançar"**. No nosso exemplo optamos por inserir o **"Manual Crédito Associativo"**.



Assistente para Criação de Contrato Associativo

Devemos escolher os blocos que farão parte deste contrato. Se houver mais de um bloco, podemos escolher quais farão parte do processo ou não. Após esse processo, clique em **"Avançar"**.



Wizard para Criação de Contrato Associativo

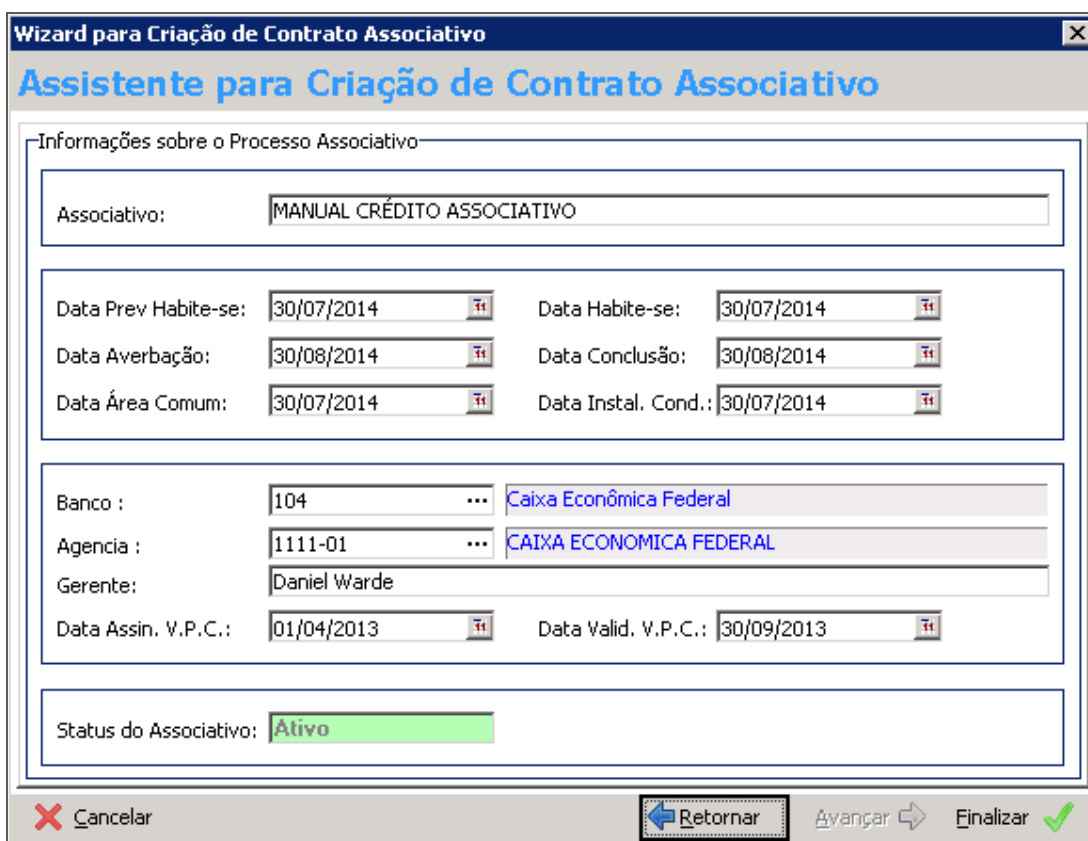
Assistente para Criação de Contrato Associativo

Selecione o bloco:

Selecione	Código Etapa	Nome Etapa	Código Bloco	Nome Bloco
<input checked="" type="checkbox"/>	001	ETAPA ÚNICA	001	CRÉDITO ASSOCIATIVO

Assistente para Criação de Contrato Associativo

Antes de “Finalizar”, é aconselhável informar datas de previsões, os dados do banco, conta e gerente que tratarão o processo pela Instituição Financeira. A primeira parte (datas), já vem preenchida, se os dados já foram inseridos na criação da estrutura do empreendimento. A segunda parte (dados de banco, c/c, gerente, etc) vem em branco para preenchimento manual.



Wizard para Criação de Contrato Associativo

Assistente para Criação de Contrato Associativo

Informações sobre o Processo Associativo

Associativo: MANUAL CRÉDITO ASSOCIATIVO

Data Prev Habite-se: 30/07/2014 Data Habite-se: 30/07/2014
 Data Averbação: 30/08/2014 Data Conclusão: 30/08/2014
 Data Área Comum: 30/07/2014 Data Instal. Cond.: 30/07/2014

Banco : 104 Caixa Econômica Federal
 Agencia : 1111-01 CAIXA ECONOMICA FEDERAL
 Gerente: Daniel Warde
 Data Assin. V.P.C.: 01/04/2013 Data Valid. V.P.C.: 30/09/2013

Status do Associativo: Ativo

Assistente para Criação de Contrato Associativo

Pronto, o nosso empreendimento, alvo do contrato Associativo a ser tratado, está inserido.