

Documentação – Alteração de Data de Abertura Real da Ordem

Objetivo

Permitir alterar a Data de Abertura Real da Ordem para que os apontamentos possam ser feitos com base nessa data.

Tópicos Abordados

- ✓ Implementações no Módulo de Manufatura

Índice

<i>OBJETIVO</i>	1
<i>TÓPICOS ABORDADOS</i>	1
<i>ÍNDICE</i>	1
MANUFATURA	3
<i>IMPLEMENTAÇÕES</i>	3
Parâmetros do Manufatura	3
Cadastro de Ordens	4

Manufatura

Implementações

Parâmetros do Manufatura

Para que a tela que permitirá a alteração da Data de Abertura Real da Ordem não fique sendo exibida toda hora, será necessário ativar essa opção dentro dos Parâmetros do Manufatura.

Verificar o Parâmetro “Permite Alterar Data de Abertura Real da Ordem” dentro da Manutenção da Ordem.

The screenshot shows a software window titled "[MEGA MATRIZ - Dez/2007]" with a blue title bar. The window has four tabs: "Geral", "Ordens", "CRP", and "Planejamento". The "Planejamento" tab is active. The interface includes several sections:

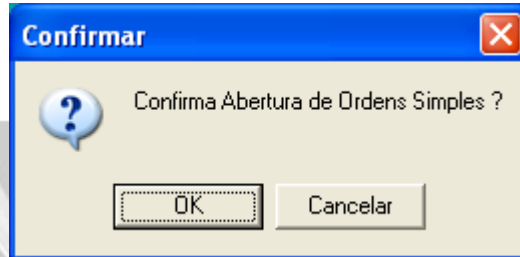
- Limites e Horizonte:** "Limite Demanda:" with a value of -30,00 and a calculator icon; "Horizonte Planejamento Demanda:" with a value of 120,00 and a calculator icon.
- Geração dos Números dos Lotes:** Radio buttons for "Planejamento" (selected), "Firmeza", "Liberação", "Abertura", and "Não Gerar".
- Localização/Centro de Custo/Projeto para Integração Ordem de Compras X Solicitação:** Three dropdown menus for "Localização:", "Centro de Custo:", and "Projeto:".
- Plano Sumarizado:** Four input fields: "Qtd. Dias:" (120,00), "Qtd. Meses:" (0,00), "Qtd. Semanas:" (0,00), and "Qtd. Anos:" (0,00), each with a calculator icon.
- Simulação Planejamento Materiais:** A checkbox for "Explosão pelo Saldo" which is unchecked.
- Operações de Baixa:** Checkboxes for "Baixa Demanda por Operação?" (checked), "Marcar Automaticamente as operações de baixa nas ordens?" (checked), and "Possibilitar apenas uma operação para baixa?" (unchecked).
- Manutenção da Ordem:** A checkbox for "Permite Alterar Data de Abertura Real da Ordem" which is checked.

At the bottom right, there are "OK" and "Cancela" buttons. The bottom left corner shows the text "MEGA".

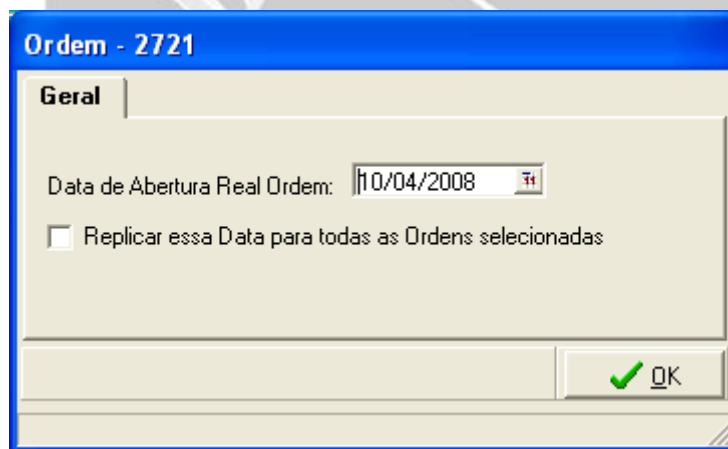
Cadastro de Ordens

Dentro do Cadastro de Ordens, ao realizar o processo de Abertura, uma nova tela será exibida para permitir a alteração da data de abertura real da Ordem.





Primeiramente será exibida a mensagem para confirma de Abertura de Ordens Simples:



Em seguida, a tela será exibida:



Nessa tela, será possível definir a Data de Abertura Real da Ordem.

-  Se existirem várias Ordens sendo abertas ao mesmo tempo aonde todas devam ter a mesma Data de Abertura Real, é possível marcar a opção "Replicar essa Data para todas as Ordens selecionadas", com isso, a tela não será mais exibida e todas as ordens terão a mesma data de abertura real.
-  Caso a opção "Replicar essa Data para todas as Ordens selecionadas" não seja marcada, para cada Ordem a ser aberta, essa tela será exibida.
-  Vale lembrar que essa opção não está disponível para a Abertura de Ordens em massa.
-  Para Abertura de Ordens de Origem Fixa (Ordens pertencentes a um Conjunto) sempre que for alterada a Data da Ordem Principal (Ordem Pai), a Data das Ordens Filhas serão alteradas também.